


PRAVILA IZOBRAŽEVANJA NA DALJAVO




Kamero oziroma računalnik nastavim tako, da se vidim od pasu ali prsi navzgor, da nimam svetlobe od zadaj, sem dovolj osvetljen in sem v mirnem okolju.

V primeru šumov izjemoma uporabim slušalke in mikrofona. Le te obvezno uporabim pri delu dveh ali več računalnikov v istem prostoru. V tem primeru nujno izklopim zvočnike.




Vključim se pravočasno, z vklopljeno kamero in izklopljenim mikrofonom. (Učitelj lahko določi tudi drugače)

Učitelja ne motim s komentarji preko mikrofona, ampak vprašanja postavljam v klepetu, lahko pa dvignem roko in počakam na besedo. Potem vklopim mikrofona in se vklopim v pogovor.




Ko učitelj videokonferenco zaključi, se izklopim, da lahko učitelj ustvari datoteko prisotnosti.

Pri preverjanju in ocenjevanju imam vklopljeno kamero in mikrofona.




Dokaz, da sem prisoten pri uri, je vklopljena kamera. V nasprotnem primeru, če ni dokaza o moji prisotnosti, je lahko ura neopravičena. O tem presoja razrednik. Vsakokratno navodilo učitelja upoštevam.

V primeru večkratnega kršenja pravil in bontona, me lahko učitelj izloči iz videokonference ali predlaga vzgojni ukrep.



Video posnetki se lahko uporabljajo samo znotraj zavoda za potrebe izobraževalnega procesa. Snemanje lekcij ali udeležencev, učencem ni dovoljeno.

Tudi za izobraževanje na daljavo, se smiselno uporabljajo Pravila šolskega reda.



Seveda je medsebojno spoštovanje in zaupanje najboljša garancija, da pouk poteka normalno, brez nepotrebnih motenj v korist nas vseh.